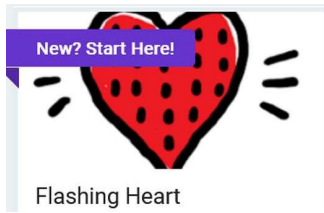


MICRO:BIT ? - Correction

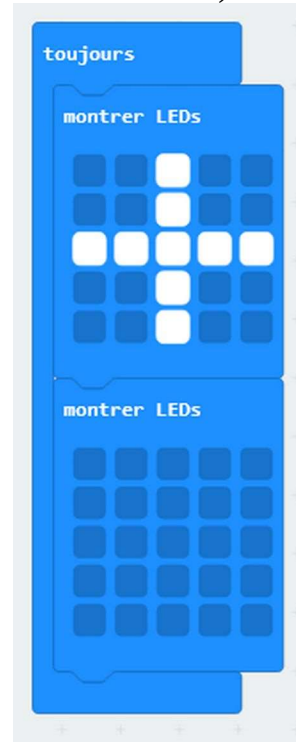

I. Applications

Tutoriels

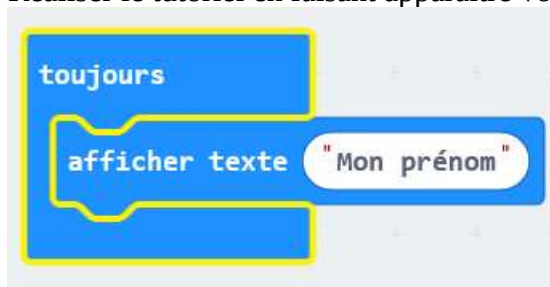


Taches à réaliser en s'inspirant du tutorial

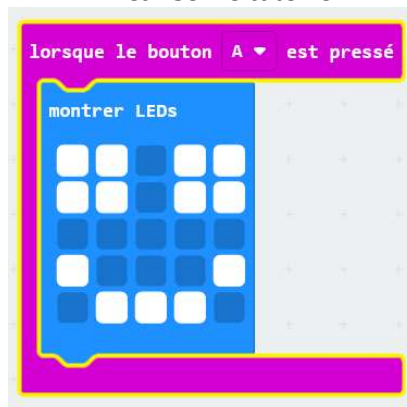
- Réaliser le tutorial.
- Afficher un smiley (libre à vous de le mettre en forme).



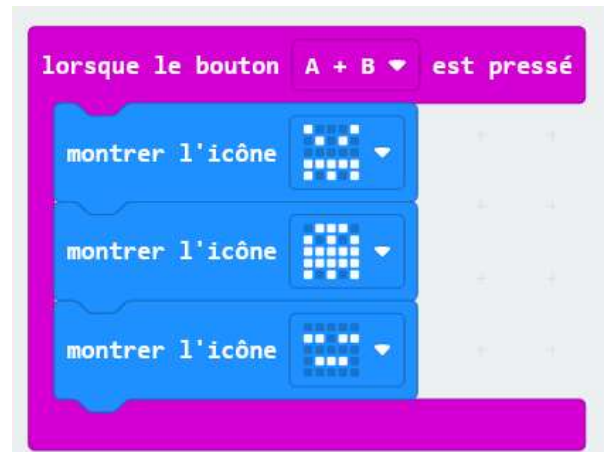
- Réaliser le tutorial en faisant apparaître votre prénom.




- Réaliser le tutorial



- Réaliser une série avec 3 visages en utilisant la combinaison A+B.





- Réaliser le tutoriel

```
lorsque secouer ▼  
montrer nombre choisir au hasard de 0 à 6
```

- Réaliser un dé à 100 faces.

```
lorsque secouer ▼  
montrer nombre choisir au hasard de 0 à 100
```



Avec un autre groupe, voir plusieurs groupes

- Réaliser le tutoriel

```
au démarrage  
radio définir groupe 1  
  
lorsque le bouton A ▼ est pressé  
envoyer la chaîne ":)" par radio  
  
quand une donnée est reçue par radio receivedString  
afficher texte receivedString
```

Précision : le code doit être téléchargé sur les 2 micro-bits.

- Transmettre un message textuel.
- Transmettre un message visuel.