

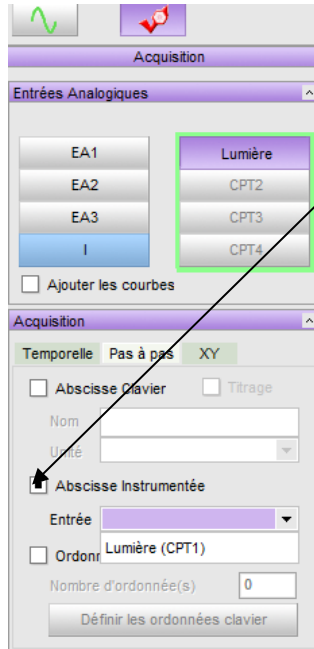


Fiche technique EXAO

Comment fabriquer un luxmètre à moindre prix ?

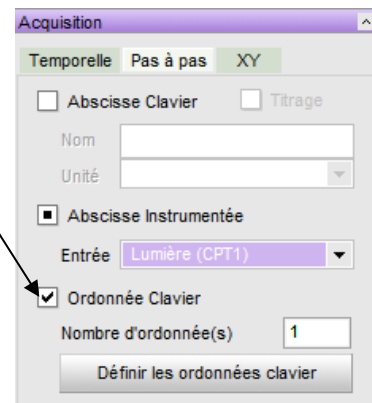
A- Comment définir la grandeur en abscisses et la grandeur en ordonnées
(Il s'agit ici de tracer R en fonction de E)

1°) Cliquer sur « Pas à pas »

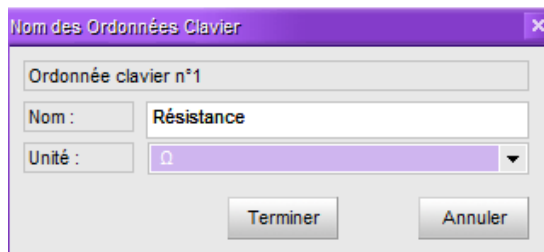


Cocher « Abscisse instrumentée » et sélectionner « Lumière (CPT1) »

2°) Cocher « Ordonnée Clavier »
Cliquer sur



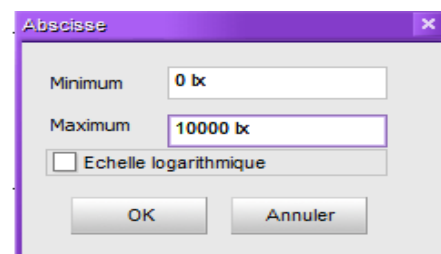
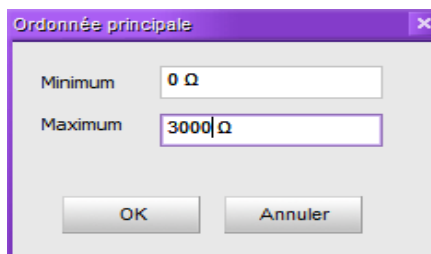
3°) Nommer l'ordonnée « Résistance » ; unité : Ω



B- Comment changer d'échelles en abscisses et ordonnées ?

1°) Double cliquer sur l'axe des ordonnées

2°) Double cliquer sur l'axe des abscisses



C- Comment lancer l'acquisition et renseigner R(Ω) ?

1°) Lancer l'acquisition

2°) Renseigner R lue à l'ohmmètre



3°) Cliquer sur « Acquérir »

